


Bilder für den Rechenlernweg

Fotos: A. Regenfelder, Medienzentrum Klagenfurt

Zahlendosen



Regenbogenblatt



Kreiseblatt





Blaues Heft



Spindelkasten



Numerische Stangen




Ergänzungen

Ziffern und Chips




Perlenstangen




Kugelkette



Mathestöpsel



Zahlenhäuser



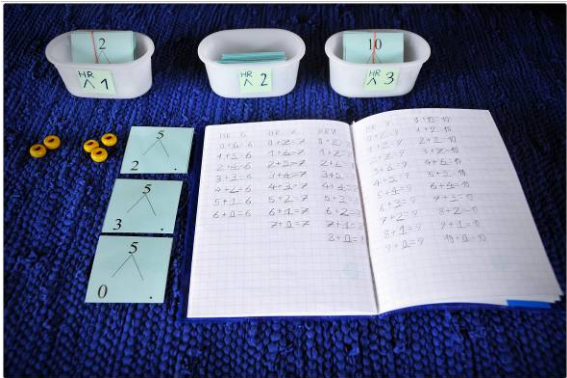
Seguinbrett I



Seguinbrett II




Hütchenrechnungen



Rechenkisten



Goldenes Perlenmaterial



Einerschätzspiel


Tablett vorbereiten




Einer ausschütten Zahlenkarten auflegen



Große Zahlen legen



Neunerspiel



Ich schätze und zähle Einer(mit Einer-Perlen und Zehner-Stangen)

Das Doppelte




Über den Zehner mit der Kraft der 5



Ich rechne geschickt



Über den Zehner! „Ja/ nein Spiel“



Dominospiel

